

Evolution des effectifs à la rentrée scolaire 2023 : poursuite de la baisse dans le 1^{er} degré et de la hausse dans le 2nd degré

Dans le 1^{er} degré, les effectifs du secteur public baissent dans tous les départements sauf en Essonne. Le département des Hauts-de-Seine est celui qui, à nouveau, perd le plus d'élèves. Le préélémentaire perd un peu plus d'élèves que l'élémentaire.

Dans le 2nd degré, les effectifs du secteur public augmentent dans tous les départements, particulièrement en Essonne et dans le Val d'Oise, de façon plus modérée dans les Yvelines. Les effectifs augmentent légèrement dans les Hauts-de-Seine après une baisse à la rentrée scolaire 2022.

A la rentrée 2023, les écoles publiques de l'académie de Versailles accueillent 573 240 élèves dans le 1^{er} degré (graphique 1). Par rapport à la rentrée précédente, 4 101 élèves de moins (-0,7 %) sont constatés, en lien avec la diminution des naissances depuis 2010 (Depp, 2022 ; Jabot, 2022)

Les établissements publics de l'académie (hors Erea et insertion) comptabilisent 455 805 élèves, soit une hausse de 4 263 élèves par rapport à la rentrée scolaire 2022 (+0,9%).

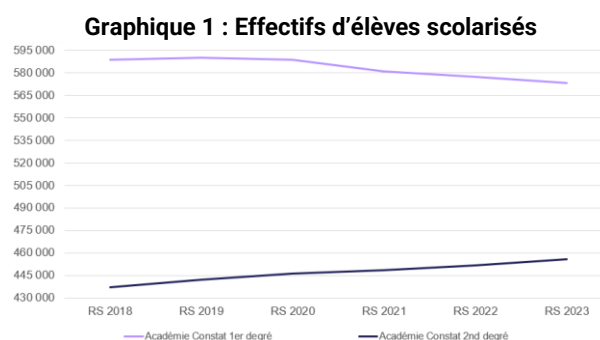
Dans les établissements privés sous contrat, les effectifs d'élèves scolarisés augmentent de façon un peu plus prononcée dans le 1^{er} degré que dans le 2nd degré.

Des effectifs en baisse dans le 1^{er} degré, sauf en Essonne

Le préélémentaire accueille 216 066 élèves en 2023, soit 2 316 élèves de moins (-1,1 %) par rapport à la rentrée précédente. Dans le même temps, l'élémentaire scolarise 353 864 élèves, soit une baisse de 1 885 élèves (-0,5 %).

Les évolutions départementales sont contrastées (graphique 2) :

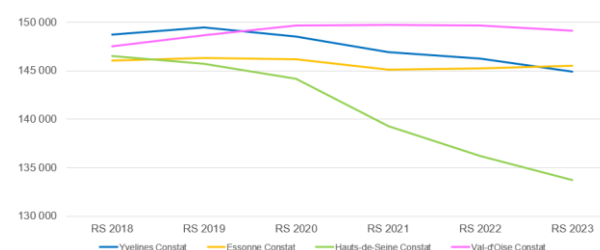
- Les Yvelines accueillent 144 925 élèves, soit 1 300 élèves de moins que l'an dernier (-0,9 %) répartis en préélémentaire, -523 élèves (-1,0 %) et en élémentaire, -828 élèves (-0,9 %).
- L'Essonne accueille 145 497 élèves, soit 252 élèves de plus que l'an dernier (+0,2 %) répartis en préélémentaire, -57 élèves (-0,1 %) et en élémentaire, +233 élèves (+0,3 %).
- Les Hauts-de-Seine accueillent 133 689 élèves, soit 2 522 élèves de moins que l'an dernier



Champ : secteur public de l'académie de Versailles
Source : Constat de rentrée 2023

- (-1,9 %) répartis en préélémentaire, -801 élèves (-2,7 %) et en élémentaire, -1 578 élèves (-1,9 %).
- Le Val d'Oise accueille 149 129 élèves, soit 531 élèves de moins que l'an dernier (-0,4 %) répartis en préélémentaire, -801 élèves (-1,4 %) et en élémentaire, +288 élèves (+0,0 %).

Graphique 2 : Effectifs des élèves du 1^{er} degré par département



Champ : secteur public de l'académie de Versailles
Source : Constat de rentrée 2023

Des effectifs en hausse dans le 2nd degré, particulièrement en Essonne et dans le Val d'Oise

La croissance des effectifs du 2nd degré est portée par la voie générale et technologique et la voie professionnelle ainsi que, dans une moindre mesure, par le collège. Seul le post bac de lycée enregistre une diminution de ses effectifs.

Le collège comptabilise 250 172 élèves, soit une augmentation de 745 élèves depuis un an (+0,3%). L'évolution est contrastée par niveau : forte baisse des effectifs en 5^{ème} et augmentation marquée en 4^{ème}, quasi stabilisation aux autres niveaux.

La voie professionnelle scolarise 46 065 élèves, soit une augmentation de 1 439 élèves depuis un an (+3,2%). Cette croissance est constatée en CAP et en bac professionnel, quel que soit le niveau. C'est en seconde professionnelle que l'augmentation des effectifs est la plus marquée (+505 élèves, soit +4,0%).

La voie générale et technologique accueille 136 518 élèves, soit une augmentation de 2 119 élèves (+1,6%). Cette augmentation est portée par la progression des effectifs en 2nde GT (+826 élèves, soit +1,8%) et surtout par celle des élèves de terminale GT (+1 712 élèves, soit +3,9%) alors qu'ils diminuent en 1^{ère} GT (-479 élèves, soit -1,1%).

Le post bac de lycée scolarise 18 149 élèves et enregistre une diminution de 105 élèves (-0,6%) : les effectifs diminuent en BTS, principalement en 2^{ème} année (-264 élèves, soit -5,3%). Ils augmentent en 1^{ère} année de CPGE (+206 élèves, soit +7,3%).

Selon les départements, la croissance des effectifs se poursuit dans le Val d'Oise et en Essonne : le Val d'Oise scolarise 116 277 élèves (+1 727 élèves, soit +1,5%), l'Essonne accueille 117 048 élèves (+1 385

élèves, soit +1,2%). L'augmentation des effectifs est plus modérée dans les Yvelines qui totalisent 119 685 élèves (+869 élèves, soit +0,7%) et dans les Hauts-de-Seine, dont les effectifs s'établissent à 102 795 élèves (+282 élèves, soit +0,3%).

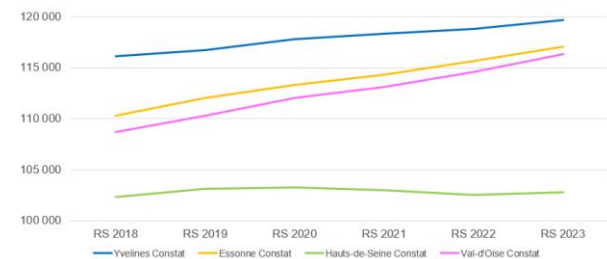
En collège, seul le département des Hauts-de-Seine accuse une diminution des effectifs. Les effectifs sont en hausse dans les autres départements, de façon plus marquée dans le Val d'Oise que dans les Yvelines et en Essonne.

En voie professionnelle, les effectifs augmentent dans les quatre départements, de façon plus marquée dans les Yvelines et en Essonne que dans les Hauts de Seine et dans le Val d'Oise.

En voie générale et technologique, les effectifs sont en forte hausse en Essonne et dans le Val d'Oise. Leur progression est plus modérée dans les Hauts-de-Seine et en très légère augmentation dans les Yvelines.

En postbac de lycée, les effectifs sont en baisse dans tous les départements, à l'exception des Hauts-de-Seine où ils augmentent légèrement.

Graphique 3 : Effectifs des élèves du 2nd degré par département



Champ : secteur public de l'académie de Versailles
Source : Constat de rentrée 2023

Pour aller plus loin :

- Benabdallah S., Mas S., Rempp S., [Evolution des effectifs à la rentrée scolaire 2022 : en baisse dans le 1^{er} degré, en hausse dans le 2nd degré](#), Brève de la Dapep, n°16, octobre 2022.
- Depp-Sies, " [Repères et références statistiques 2022](#) ", MENJ.
- Duval J., Flotte B., " [Les départs d'élèves du premier degré scolarisés en Ile-de-France se sont accentués après les deux premiers confinements, principalement vers la façade atlantique et le pourtour méditerranéen](#) ", Note des SSA d'Ile-de-France, n°1, juillet 2022.
- Jabot D., " [Bilan démographique 2021 de l'Ile-de-France : moins de décès et des naissances toujours en baisse](#) ", Insee Flash Ile-de-France, n° 68, Insee
- Lehouelleur S., " [Baisse des effectifs du premier degré : des dynamiques territoriales contrastées](#) ", Note de la Dapep, n°15, juin 2022, Rectorat de Versailles.