





A LA MANIÈRE DE VASARELY

Victor Vasarely est un peintre qui aimait bien peindre des formes de toutes les couleurs. A votre tour d'essayer de réaliser un tableau à la manière de Vasarely. J'ai commencé à colorier, à vous de continuer.



MATERIEL ET REMARQUES :

La production sera celle du groupe. On peut donner le document à colorier, ou bien, découper les losanges joints afin qu'ils soient déplaçables (ils peuvent être agrandis, photocopiés sur papier couleur, plastifiés et posés avec de la patafix). Nous envoyer la réalisation finale collée ou une photographie.



Et si le numérique pouvait nous aider ?

Vous avez un T.N.I ? Utilisez la fonction «pot de peinture» de votre logiciel afin de colorer différemment les différentes pièces.

Vous pouvez également utiliser un logiciel de retouche d'image :

- Pour Windows, **photofiltre**
- Pour les tablettes Androïd, **Dessin**
- Pour les tablettes IOS, **MemoPad**

Télécharger [ICI](#) l'image du problème

MATERIEL ET REMARQUES :

La production sera celle du groupe. On peut donner le document à colorier, ou bien, découper les losanges joints afin qu'ils soient déplaçables (ils peuvent être agrandis, photocopiés sur papier couleur, plastifiés et posés avec de la patafix). Nous envoyer la réalisation finale collée ou une photographie.