



NOTES de la Dapep

N° 52 – octobre 2025

Évolution des effectifs à la rentrée scolaire 2025 : poursuite de la baisse dans le 1^{er} degré et de la hausse dans le 2nd degré

Dans le 1^{er} degré, les effectifs du secteur public baissent dans tous les départements de l'académie, notamment dans les Yvelines et les Hauts-de-Seine. Le préélémentaire perd moins d'élèves que l'élémentaire.

Dans le 2nd degré, les effectifs du secteur public continuent de baisser dans les Hauts-de-Seine et d'augmenter dans les autres départements de l'académie, notamment l'Essonne et le Val-d'Oise. La hausse est principalement portée par le lycée, avec une contribution moindre du postbac. Seul le collège connaît un recul notable.

→ À la rentrée 2025, les écoles publiques de l'académie de Versailles accueillent 562 593 élèves dans le 1^{er} degré. Par rapport à la rentrée précédente, 6 633 élèves de moins (-1,2 %) sont constatés, en lien avec la diminution des naissances depuis 2010 (Dubujet et Yahyaoui, 2025). Les collèges et lycées publics de l'académie comptabilisent 460 777 élèves, soit une hausse de 2 457 élèves par rapport à la rentrée scolaire 2024 (+ 0,5 %). Dans les classes privées sous contrat, les effectifs d'élèves scolarisés augmentent légèrement dans le 1^{er} et le 2nd degrés pour s'établir, respectivement, à 47 152 et 98 810 élèves. Ainsi, ces effectifs représentent 7,7 % du total public et privé sous contrat dans le 1^{er} degré et 17,6 % dans le 2nd degré. Ces pourcentages sont stables par rapport à la rentrée 2024.

↳ Encadré 1 : Le taux d'encadrement

À la rentrée scolaire 2025, le nombre d'élèves par classe s'établit, en moyenne, à 22,5 dans les écoles publiques de l'académie, dans le préélémentaire comme dans l'élémentaire. Ces valeurs sont nettement supérieures dans le secteur privé sous contrat avec, respectivement, 27,1 et 26,9 élèves par classe.

Dans le 2nd degré, le taux d'encadrement dans les collèges publics est inférieur à ceux du secteur privé sous contrat : 26,7 élèves par division contre 30,0. La situation est inversée en lycée.

	Public	Privé sous contrat
1 ^{er} degré y c Ulis		
Préélémentaire	22,5	27,1
Élémentaire	22,5	26,9
2 nd degré		
Collège hors Segpa	26,7	30,0
Voie générale & technologique	31,4	30,4
Voie professionnelle (hors post-bac)	20,9	18,7

Champ : écoles et établissements publics ou privés sous contrat de l'académie de Versailles
Sources : Décibel & constat de rentrée

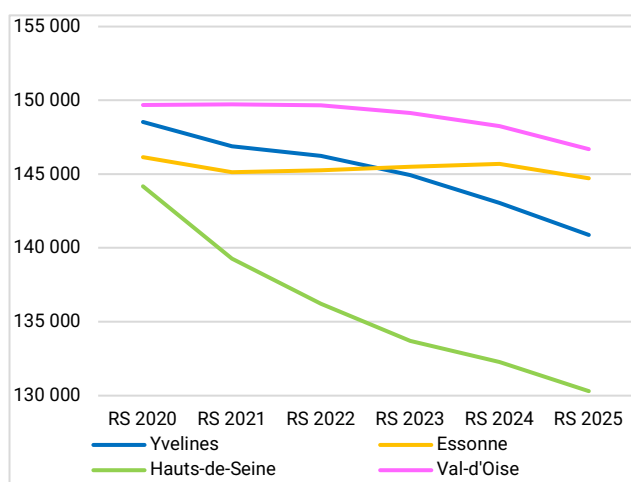
Des effectifs en baisse dans le 1^{er} degré public, surtout dans les Yvelines et les Hauts-de-Seine

Dans l'académie, le préélémentaire accueille 210 699 élèves en 2025, soit 2 972 élèves de moins (-1,4 %) par rapport à 2024. Dans le même temps, l'élémentaire scolarise 348 405 élèves (dont 126 en UEEA), soit une baisse de 3 812 élèves (-1,1 %), et les Ulis accueillent 3 489 élèves, soit une hausse de 151 élèves (+ 4,5 %).

Les évolutions départementales sont contrastées (→ Graphique 1). Les Yvelines et les Hauts-de-Seine représentent ensemble 62 % de la diminution constatée dans l'académie. Le département des Yvelines marque une baisse de 2 148 élèves par rapport à la rentrée 2024 (-1,5 %) répartis en préélémentaire, -968 élèves (-1,8 %), en élémentaire, -1 202 élèves (-1,3 %) et en Ulis, + 22 élèves (+ 2,7 %). Il est suivi par les Hauts-de-Seine avec 1 958 élèves de moins (-1,5 %)

répartis en préélémentaire, -575 élèves (-1,1 %), en élémentaire, -1 501 élèves (-1,9 %) et en Ulis, +118 élèves (+16,6 %). Le Val-d'Oise observe également une forte baisse de 1 555 élèves (-1,0 %) répartis en préélémentaire, -1 040 élèves (-1,9 %), en élémentaire, -486 élèves (-0,5 %) et en Ulis, -29 élèves (-3,7 %). L'Essonne affiche la baisse la plus faible avec 972 élèves de moins que l'an dernier (-0,7 %) répartis en préélémentaire, -389 élèves (-0,7 %), en élémentaire, -623 élèves (-0,7 %) et en Ulis, +40 élèves (+3,9 %). Ainsi, les effectifs du 1^{er} degré public s'établissent à la rentrée 2025 à 140 888 élèves dans les Yvelines, 144 710 élèves dans l'Essonne, 130 303 élèves dans les Hauts-de-Seine et 146 682 dans le Val-d'Oise.

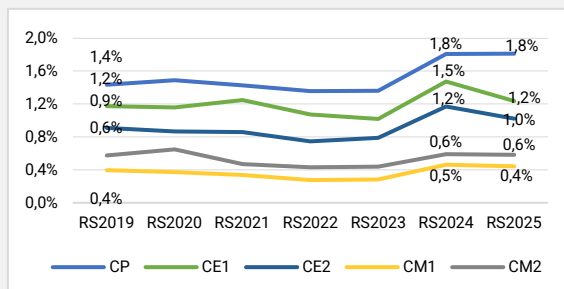
→ Graphique 1 : Effectifs d'élèves du 1^{er} degré public



Champ : écoles publiques de l'académie de Versailles
Source : Constats de rentrée

→ Encadré 2 : Le taux de maintien dans le 1^{er} degré

Dans les secteurs public et privé sous contrat, après une hausse sous l'effet de la réforme de décembre 2023 (Benabdallah et Magalhaes, 2025), le taux de maintien dans l'élémentaire se stabilise cette année en CP et en CM2 et baisse légèrement pour les autres niveaux. Il s'établit à 1,8 % pour le CP, 1,2 % pour le CE1 (-0,3 pt par rapport à 2024), 1,0 % pour le CE2 (-0,2 pt), 0,4 % pour le CM1 (-0,1 pt) et 0,6 % pour le CM2.



Champ : écoles publiques ou privées sous contrat de l'académie de Versailles
Source : Décibel

Des effectifs en hausse dans le 2nd degré, sauf dans les Hauts-de-Seine

La croissance des effectifs du second degré est principalement portée par le lycée, et dans une moindre mesure par le postbac en lycée. La voie professionnelle poursuit sa progression, mais de manière un peu plus modérée qu'il y a un an, tandis que la voie générale et technologique repart à la hausse après une baisse observée en 2024.

En revanche, les effectifs de collégiens commencent à diminuer, conséquence d'une génération entrante en 6^{ème} nettement moins nombreuse que la génération sortante de 3^{ème}.

Le collège comptabilise 249 461 élèves, soit une diminution de 877 élèves (-0,4 %) par rapport à la rentrée 2024.

La voie professionnelle accueille 47 987 élèves, en progression de 1 213 élèves (+2,6 %). Cette hausse concerne l'ensemble des formations de CAP et de baccalauréat professionnel, mais elle est plus marquée en seconde professionnelle.

La voie générale et technologique rassemble 137 358 élèves, soit une augmentation de 1 763 élèves (+1,3 %). Cette progression est tirée par les effectifs de seconde GT, la génération entrant en lycée étant plus nombreuse que la précédente. À l'inverse, les effectifs de première reculent (-0,4 % en voie générale et -0,5 % en voie technologique). En terminale, la tendance est contrastée : légère baisse en voie générale (-0,4 %), mais forte hausse en voie technologique (+3,4 %).

Les effectifs progressent dans trois départements, plus sensiblement dans l'Essonne (+ 1 119 élèves soit + 0,9 %) et dans le Val-d'Oise (+ 1 285 élèves soit + 1,1 %) que dans les Yvelines (+ 457 élèves, soit + 0,4 %). Les Hauts-de-Seine enregistrent une nouvelle diminution de leurs effectifs (- 404 élèves, soit - 0,4 %), seul département de l'académie à connaître un recul.

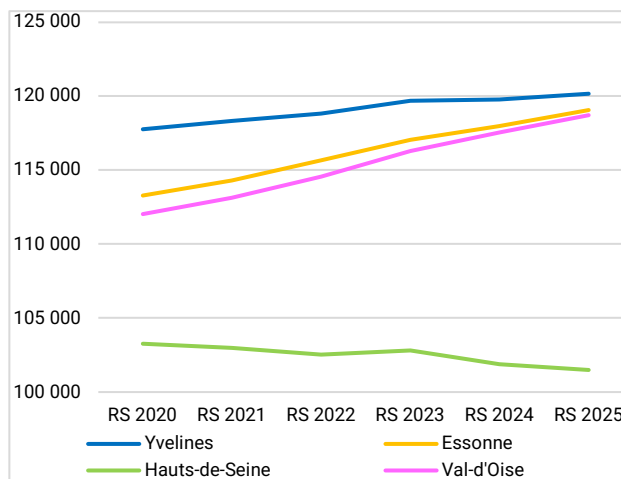
En collège, les effectifs augmentent dans le Val-d'Oise (+ 298 élèves, soit + 0,5 %). Ils sont stables dans l'Essonne mais diminuent dans les Yvelines (- 214 élèves, soit - 0,3 %) et dans les Hauts-de-Seine (- 920 élèves soit - 1,7 %). Cette dernière baisse est plus marquée que celle observée l'an passé.

En voie professionnelle, les effectifs poursuivent leur progression dans les quatre départements, à un rythme soutenu dans le Val-d'Oise (+ 486 élèves, soit + 3,8 %) que dans l'Essonne (+ 335 élèves, soit + 2,6 %), les Yvelines (+ 208 élèves, soit + 1,9%) et les Hauts-de-Seine (+ 184 élèves, soit + 1,8 %).

En voie générale et technologique, la hausse des effectifs est plus marquée dans l'Essonne (+ 727 élèves, soit + 2,1 %), plus modérée dans les Yvelines (+ 442 élèves, soit + 1,2 %) et dans le Val-d'Oise (+ 372 élèves, soit + 1,1 %). Elle est la plus faible dans les Hauts-de-Seine (+ 222 élèves, soit + 0,7 %).

Le postbac de lycée enregistre une progression dans l'Essonne (+ 153 élèves, soit + 3,4 %) et dans le Val-d'Oise (+ 85 élèves, soit + 2,2 %) tandis qu'il reste stable dans les Yvelines et dans les Hauts-de-Seine.

↳ **Graphique 2 : Effectifs d'élèves du 2nd degré public**



Champ : établissements publics de l'académie de Versailles
Source : constats de rentrée

Pour aller plus loin

- Depp-Sies, " [Repères et références statistiques 2025](#) ", Men & Mesre.
- Dubujet F., Yahyaoui M., " [Bilan démographique 2024 de l'Île-de-France : deux fois plus de naissances que de décès](#) ", Insee Flash Ile-de-France, n° 100, Insee, mars 2025.
- Benabdallah S., Magalhaes D., « [Hausse du maintien à tous les niveaux de l'élémentaire](#) », Notes de la Dapep, n° 50, Rectorat de Versailles, juillet 2025.

**DÉLÉGATION ACADÉMIQUE À LA PROSPECTIVE
ET À L'ÉVALUATION DES PERFORMANCES**

Saïd BENABDALLAH
Denisio MAGALHAES
Séverine REMPP
ce.dapep@ac-versailles.fr